







A 2020/2021. tanévi kompetenciamérés eredményei

A 2020/2021. tanévben 3 osztály vett részt a kompetenciamérésben. A 9.a (Of.: DMI) – 24 fő, a 10.b (Of.: KSZA) – 33 fő és a 10.c (Of.: SZE) – 30 fő, összesen 87 fő.

Az átlageredmény matematikából 1700 (1677; 1724), mely az országos (1653), a technikai (1619) és a nagy technikai (1647) viszonyítási csoportnál is jobb.

Az átlageredmény szövegértésből 1695 (1671; 1726), mely az országos (1651), a technikai (1616) és a nagy technikai (1638) viszonyítási csoportnál is jobb.

Átlageredmények

Mérési terület	Évfolyam	Képzési forma	Átlageredmény (megbízhatósági tartomány)					
			A telephelyen	Országos	Az első viszonyítási csoport		A második viszonyítási csoport	
					Neve	Eredménye	Neve	Eredménye
Matematika	10.	techn.	1700 (1677;1724)	 1653 (1652;1654)	Techn.-i	 1619 (1617;1621)	Nagy techn.	 1647 (1645;1649)
Szövegértés	10.	techn.	1695 (1671;1726)	 1651 (1649;1652)	Techn.-i	 1616 (1615;1618)	Nagy techn.	 1638 (1635;1639)

Matematika:

Az intézményi szintű képességeloszlás matematikából:

1.szint alatti: 0 fő

1.szint: 0 fő

2.szint: 0 fő

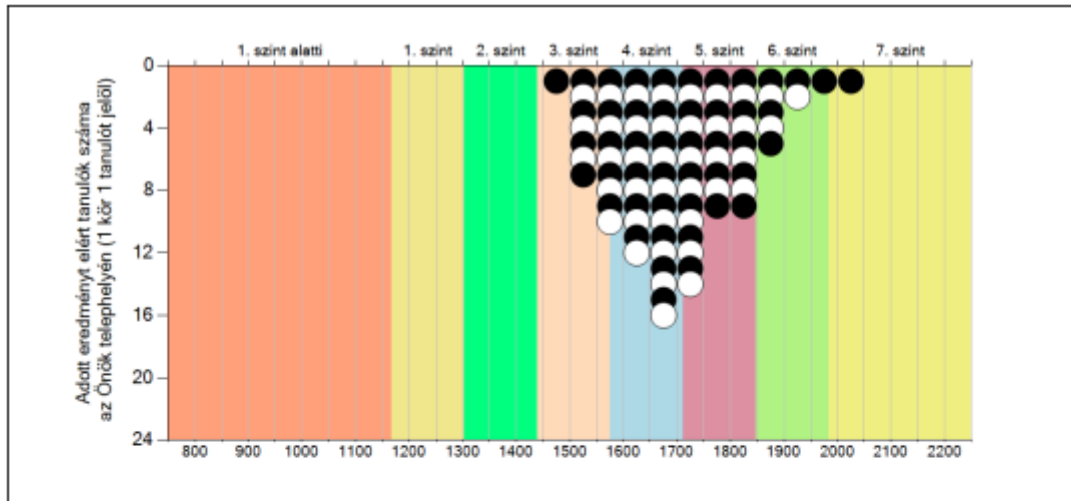
3.szint: 8 fő (14,9 %)

4.szint: 38 fő (40,2%)

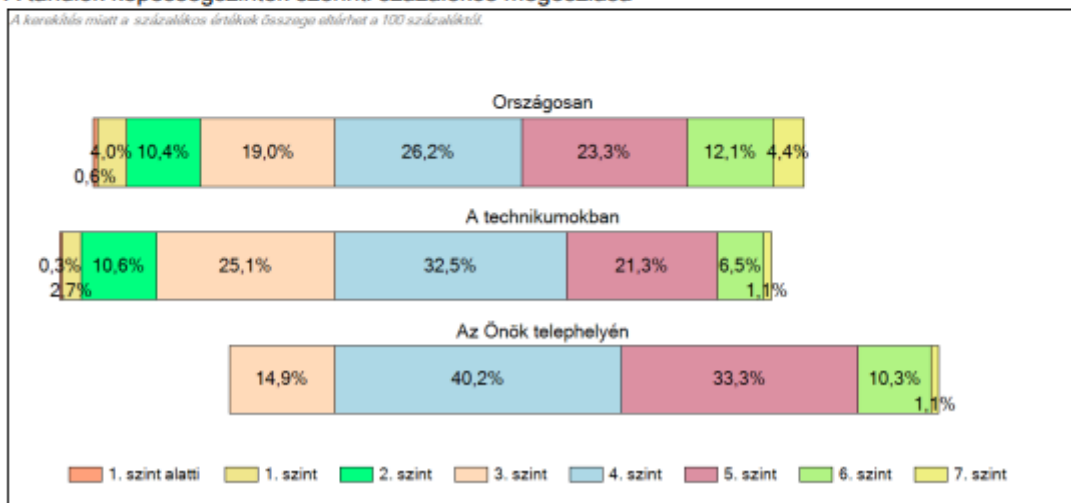
5.szint: 32 fő (33,3%)

6.szint: 8 fő (10,3%)

7.szint: 1 fő (1,1%)

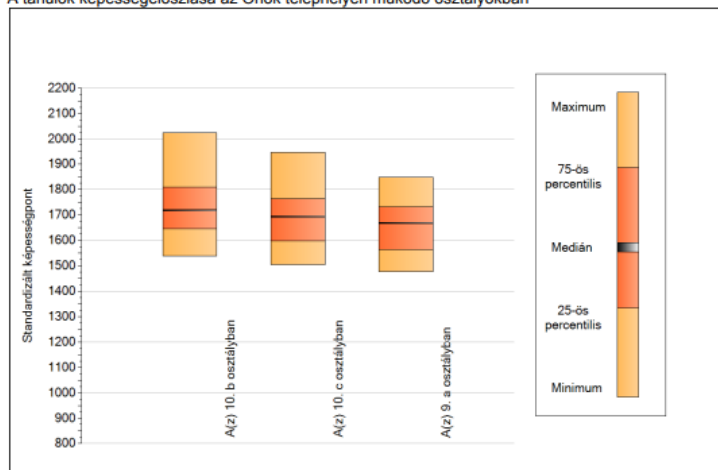


A tanulók képességszintek szerinti százalékos megoszlása



A tanulók képességeloszlása osztályonként:

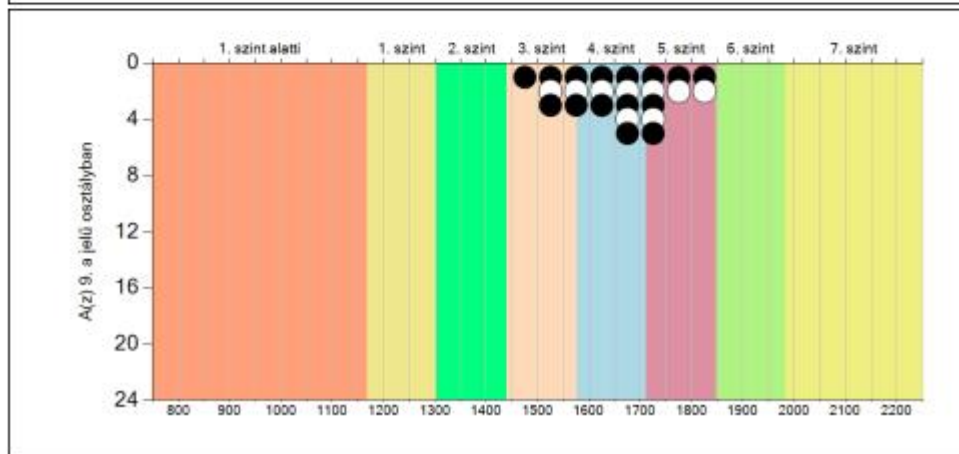
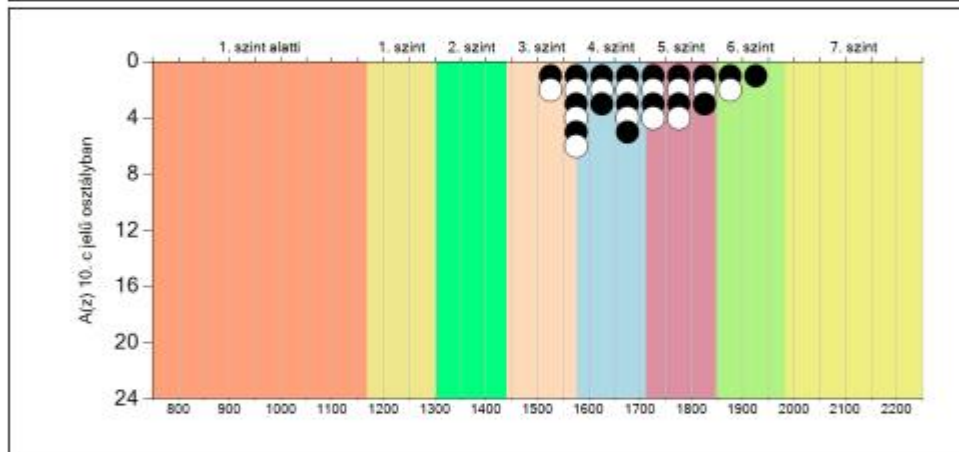
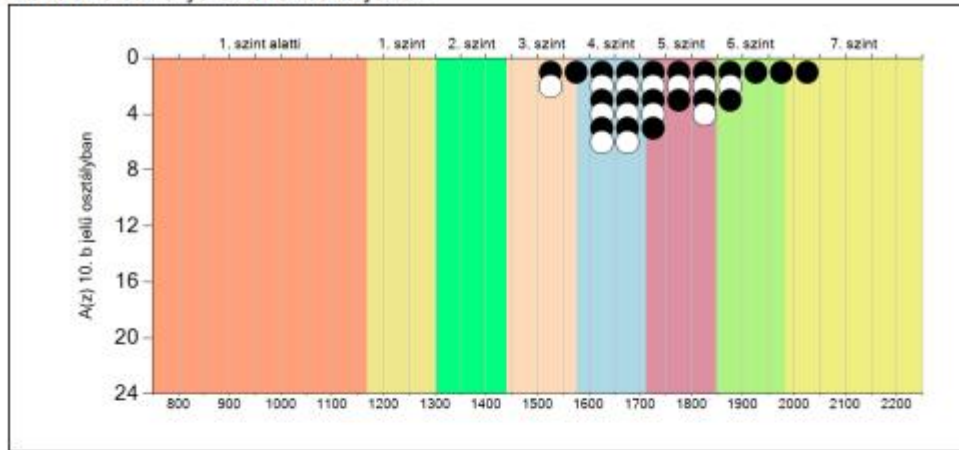
A tanulók képességeloszlása az Önök telephelyén működő osztályokban



A tanulók képességeloszlása az Önök osztályaiban

	Minimum	25 percent.	Medián	75 percent.	Maximum
A(z) 10. b osztályban	1540	1646	1719	1811	2024
A(z) 10. c osztályban	1505	1599	1694	1765	1946
A(z) 9. a osztályban	1478	1563	1669	1732	1848

A tanulók eredményei az Önök osztályaiban



Szövegértés:

Az intézményi szintű képességeloszlás szövegértésből:

1.szint alatti: 0 fő

1.szint: 0 fő

2.szint: 0 fő

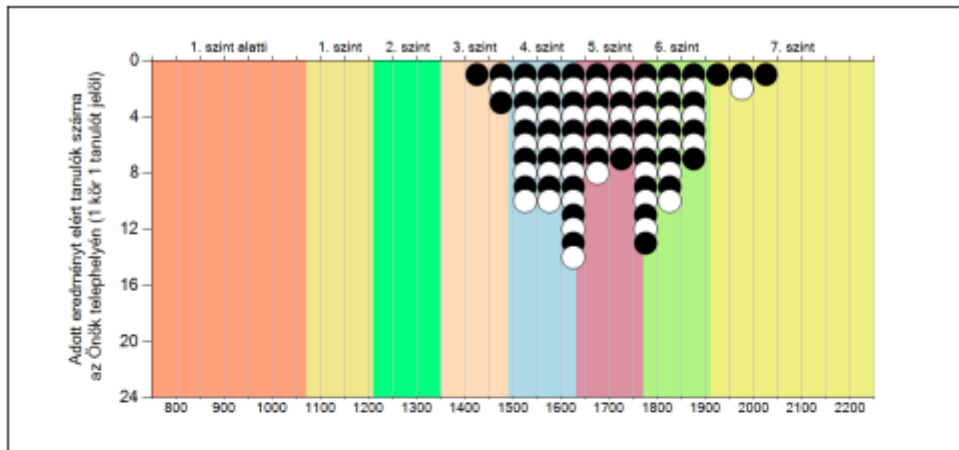
3.szint: 4 fő (4,6 %)

4.szint: 20 fő (27,6%)

5.szint: 42 fő (34,5%)

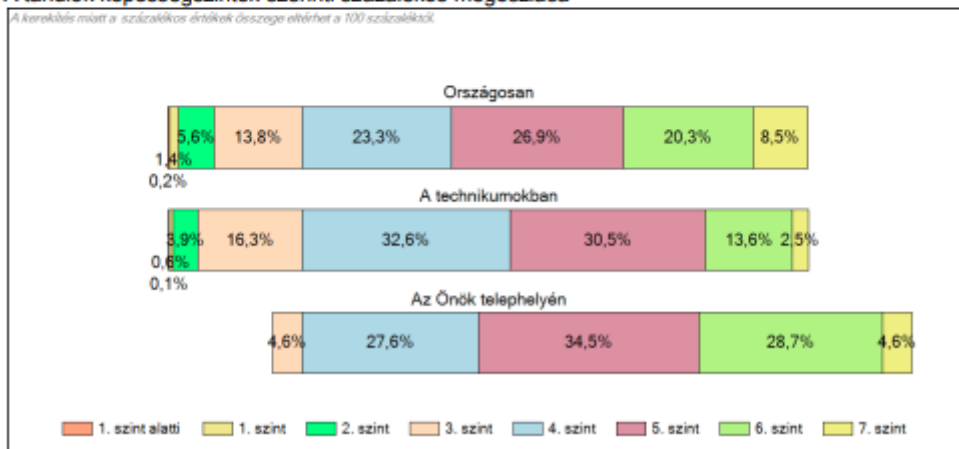
6.szint: 17 fő (28,7%)

7.szint: 4 fő (4,6%)



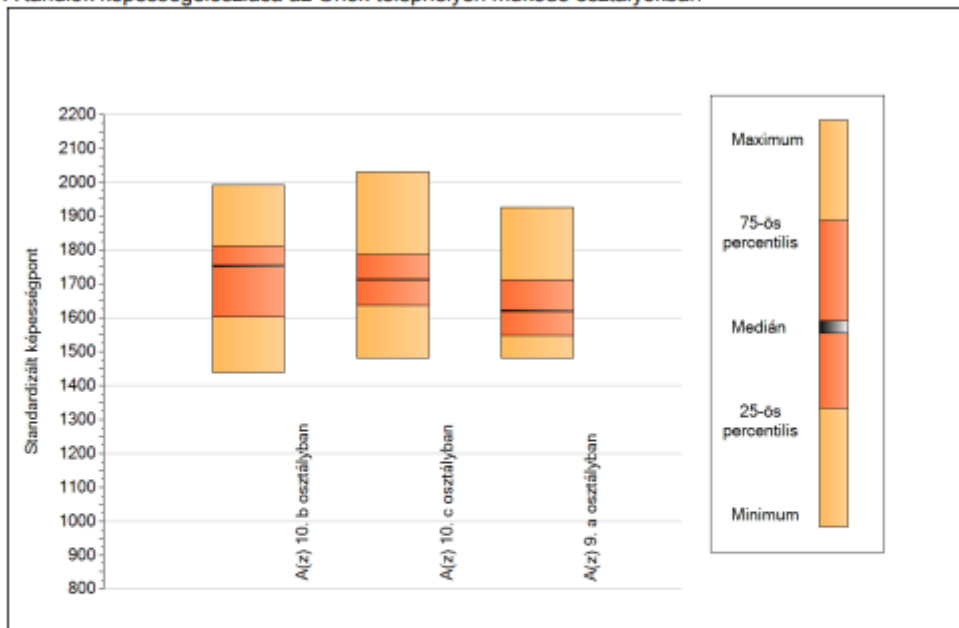
A tanulók képességszintek szerinti százalékos megoszlása

A keretelés miatt a százalékos értékek összege eltérhet a 100 százaléktól.



A tanulók képességeloszlása osztályonként:

A tanulók képességeloszlása az Önök telephelyén működő osztályokban



A tanulók képességeloszlása az Önök osztályaiban

	Minimum	25 percent.	Medián	75 percent.	Maximum
A(z) 10. b osztályban	1440	1602	1754	1812	1991
A(z) 10. c osztályban	1483	1637	1713	1787	2031
A(z) 9. a osztályban	1481	1547	1620	1712	1927

A tanulók eredményei az Önök osztályaiban

