

## 2022. évi országos kompetenciamérés eredménye

### matematika és szövegértés

2022. májusában a CSZC Közgazdasági és Informatikai Technikum 10. évfolyamán 3 osztályban összesen 98 tanuló vett részt az Országos kompetenciamérésen.

Az előző évekhez hasonlóan most is kiváló eredmények születtek mind a matematika, mind pedig a szövegértés terén.

#### Átlageredmények

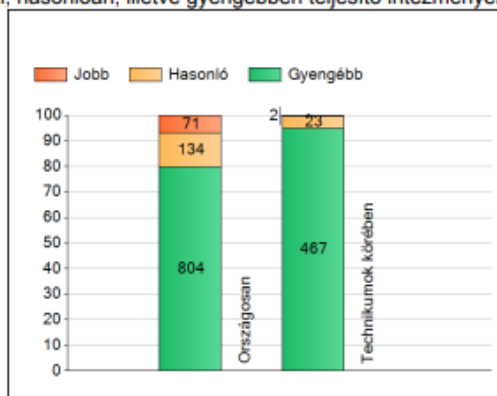
Mérési terület	Évfolyam	Képzési forma	Átlageredmény (megbízhatósági tartomány)					
			A feladatellátási helyen	Országos	Az első viszonyítási csoport		A második viszonyítási csoport	
					Neve	Eredménye	Neve	Eredménye
Matematika	10.	Techn.	1802 (1777;1826)	1646 😊 (1645;1647)	Techn. 😊 (1608;1611)	1609 (1608;1611)	Nagy techn. 😊 (1637;1641)	1639 (1637;1641)
Szövegértés	10.	Techn.	1718 (1689;1752)	1600 😊 (1598;1601)	Techn. 😊 (1558;1562)	1560 (1558;1562)	Nagy techn. 😊 (1580;1585)	1582 (1580;1585)

#### Matematika:

Az intézményi átlagpont 1802, ami az országos átlagpontnál (1646) 156 ponttal, a technikumok átlagánál (1609) pedig 193 ponttal magasabb.

Az országban 2 technikum eredménye lett jobb, 23 technikumé hasonló, 467 technikumé pedig gyengébb.

A szignifikánsan jobban, hasonlóan, illetve gyengébben teljesítő intézmények száma és aránya (%)

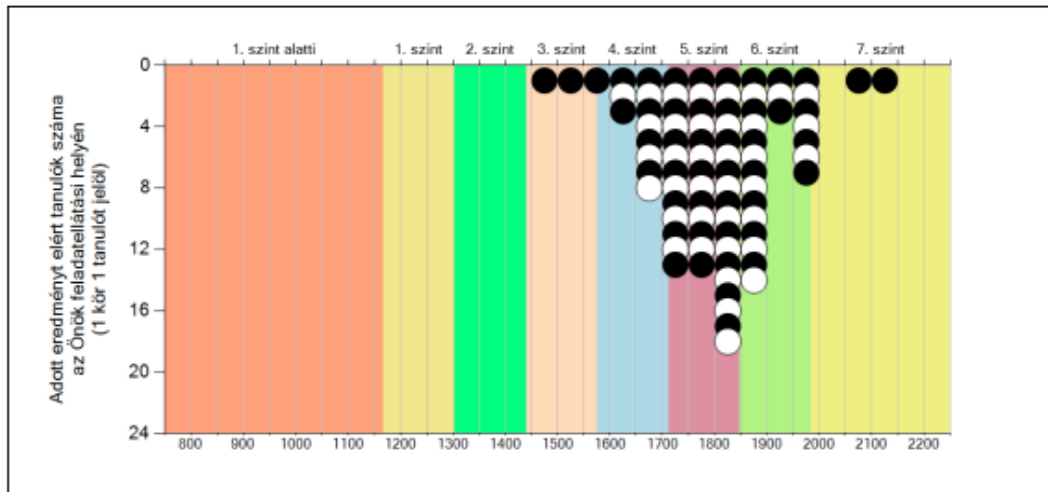
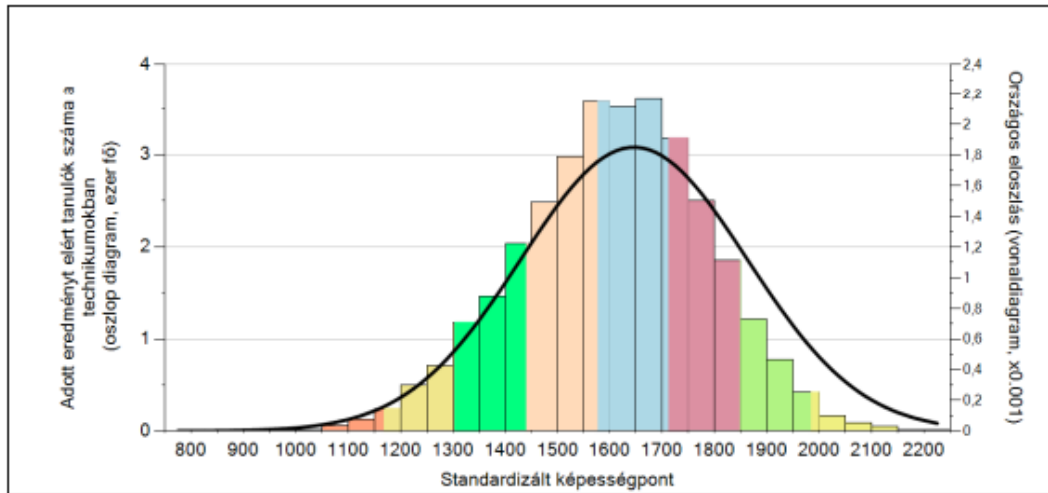


A tanulók átlageredménye és az átlag megbízhatósági tartománya (konfidencia-intervalluma)

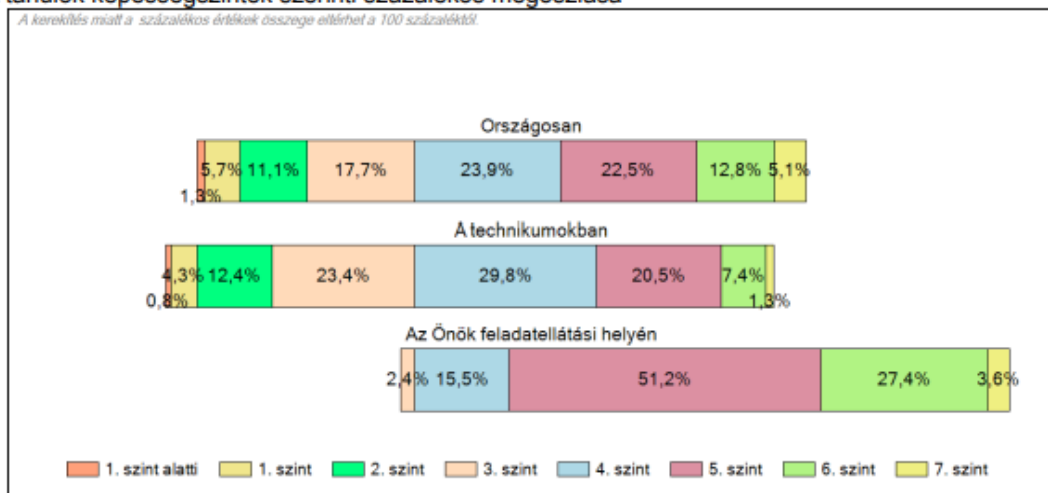
<b>Az Önök intézményében</b>	<b>1802 (1777;1826)</b>
Országosan	1646 (1645;1647)
8 évfolyamos gimnáziumokban	1822 (1818;1827)
6 évfolyamos gimnáziumokban	1829 (1824;1832)
4 évfolyamos gimnáziumokban	1731 (1730;1733)
Technikumokban	1609 (1608;1611)
Szakképző iskolákban	1410 (1408;1413)

# Képességeloszlás

Az országos eloszlás, valamint a tanulók eredményei a technikumokban és az Önök technikumában

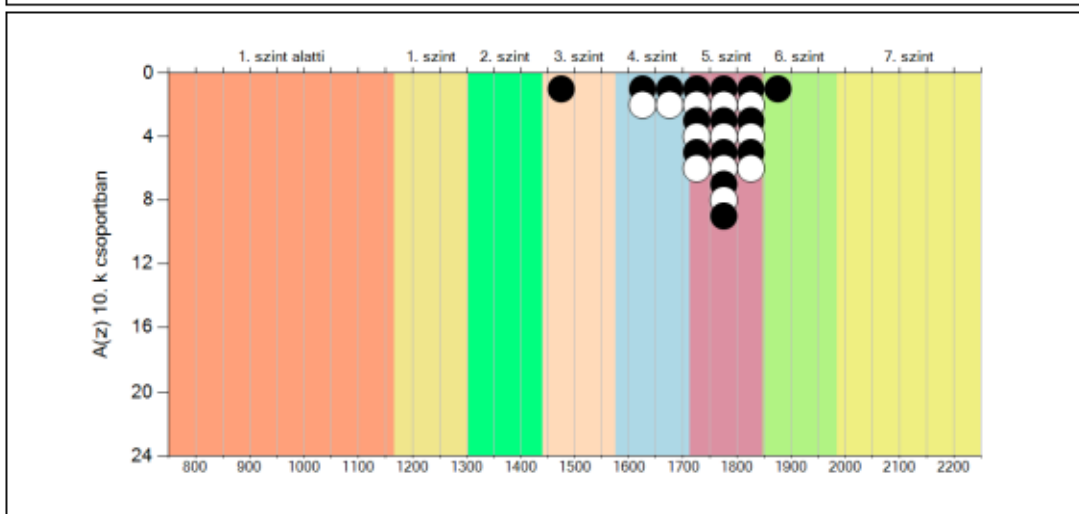
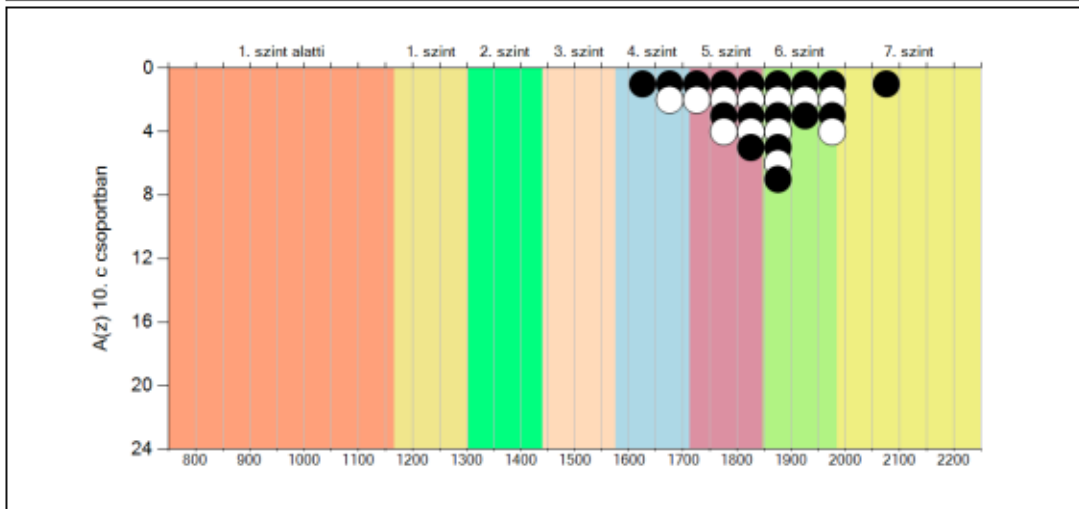
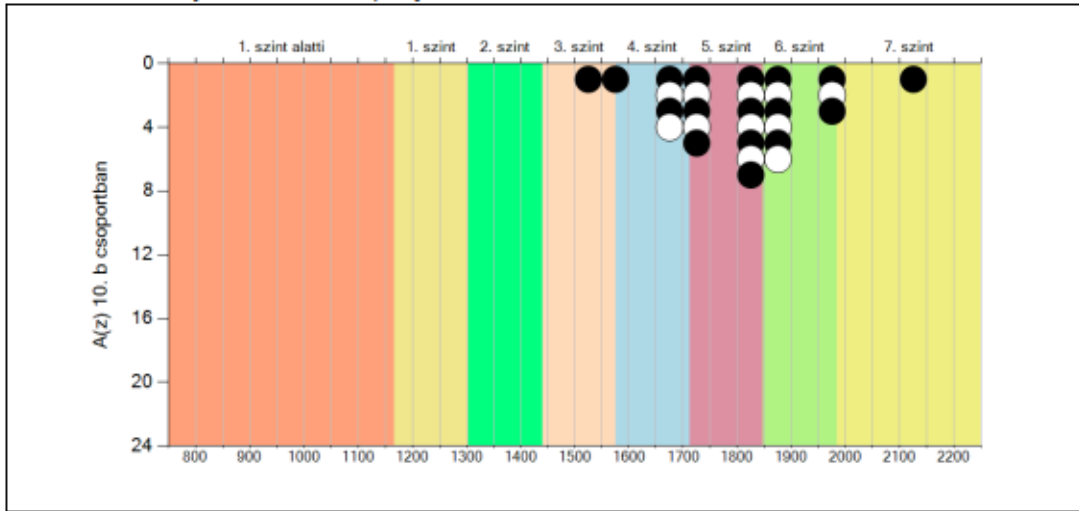


## A tanulók képességszintek szerinti százalékos megoszlása



# A képességeloszlás csoportonként

A tanulók eredményei az Önök csoportjaiban

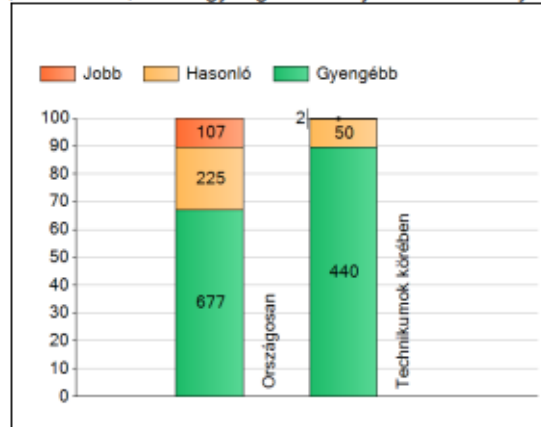


### Szövegértés:

Az intézményi átlagpont 1718, ami az országos átlagpontnál (1600) 118 ponttal, a technikumok átlagánál (1560) pedig 158 ponttal magasabb.

Az országban 2 technikum eredménye lett jobb, 50 technikumé hasonló, 440 technikumé pedig gyengébb.

A szignifikánsan jobban, hasonlóan, illetve gyengébben teljesítő intézmények száma és aránya (%)

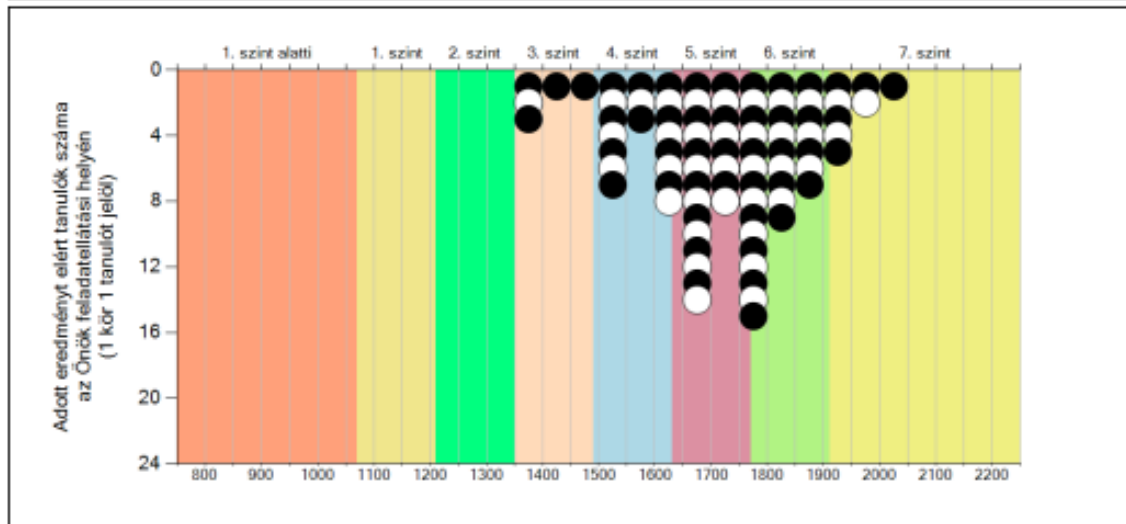
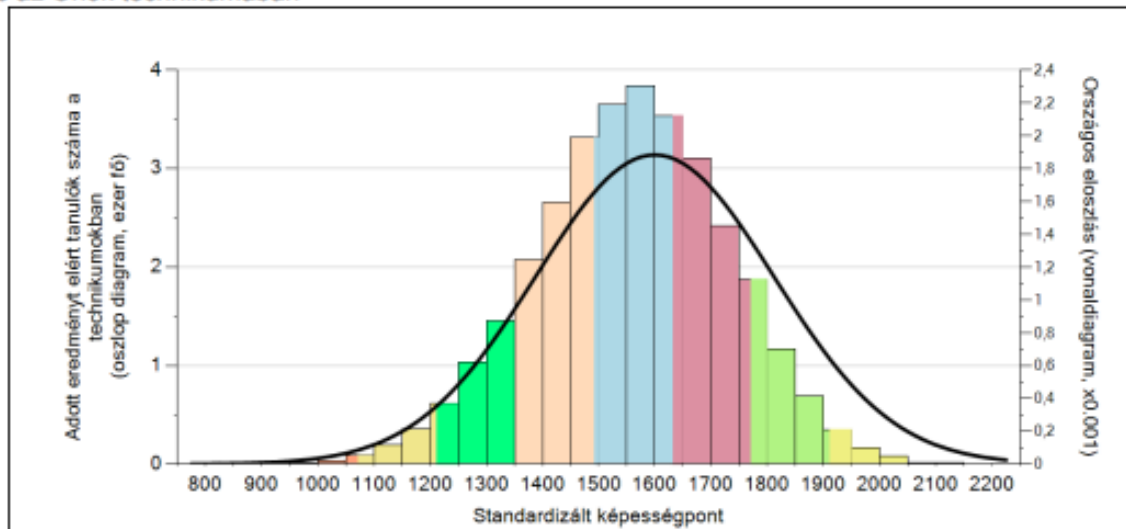


A tanulók átlageredménye és az átlag megbízhatósági tartománya (konfidencia-intervalluma)

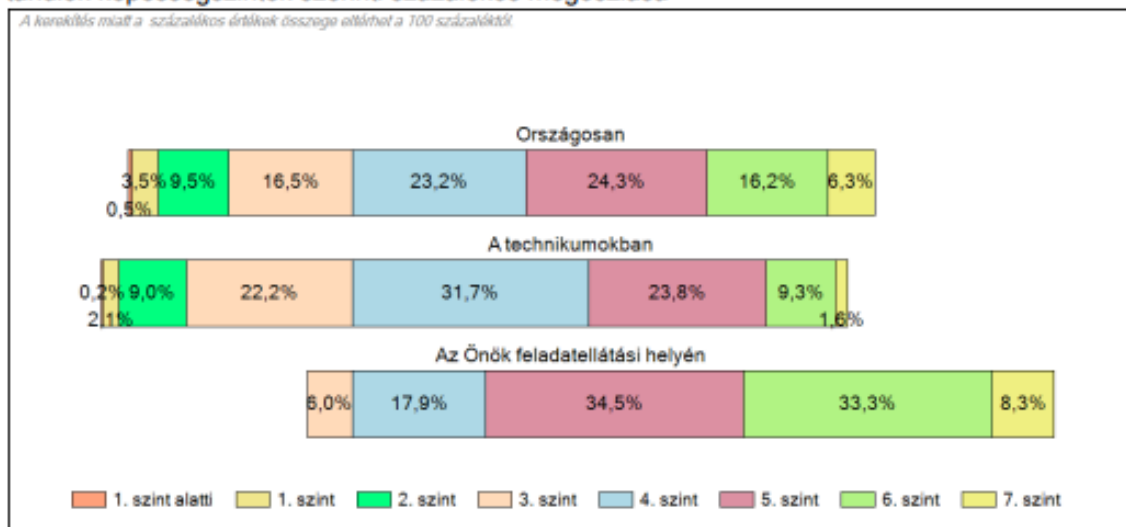
<b>Az Önök intézményében</b>	<b>1718 (1689;1752)</b>
Országosan	1600 (1598;1601)
8 évfolyamos gimnáziumokban	1767 (1762;1772)
6 évfolyamos gimnáziumokban	1774 (1770;1779)
4 évfolyamos gimnáziumokban	1693 (1691;1695)
Technikumokban	1560 (1558;1562)
Szakképző iskolákban	1357 (1354;1359)

## Képességeloszlás

Az országos eloszlás, valamint a tanulók eredményei a technikumokban és az Önök technikumában



### A tanulók képességszintek szerinti százalékos megoszlása



## A képességeloszlás csoportonként

A tanulók eredményei az Őnök csoportjaiban

